



M A G Y A R
Tudományos
Művek Tára

MTMT2 lépésről lépésre

Belépés az MTMT-be nemzetközi eduID azonosítással

MTA KIK MTMT O.

2018.10.13.

Tartalom

1. EduID hozzáférés beállítása az MTMT-ben
 - i.* Szerző szerkesztése ablak megnyitása
 - ii.* A kapcsolat létrehozása
 - iii.* Kapcsolódás az eduID szolgáltatásához
2. Belépés eduID azonosítással
3. EduID hozzáférés megszüntetése vagy módosítása
 - i.* Szerző szerkesztése ablak megnyitása
 - ii.* Az *eduID* kapcsolat bontása
 - iii.* Kapcsolódás újra az eduID szolgáltatásához
4. Megjegyzés az MTMT1-ben létrehozott eduID összekapcsolásról

Szerző szerkesztése ablak megnyitása

The screenshot shows the MTMT2 user interface. At the top, there is a navigation bar with several buttons: "MTMT2 oktatás tes...", "Rendszerüzenetek (0)", "Fórum (1)", "Üzeneteim (0)", "Céduláim (0)", "bolcs", and "Kijelentkezés". The "bolcs" button is circled in red, and a dropdown menu is open below it. The menu items are: "Személyi adatlap", "Saját adatok szerkesztése", "Jelszó változtatás", "Munkásság", and "Tudományos táblázat". A red box with a red arrow points to the "Saját adatok szerkesztése" option, with the text "Felhasználói névhez tartozó menü lenyitása" (Opening the menu for the user name).

A felhasználói menüből a *Saját adatok szerkesztése* opció kiválasztása

A kapcsolat létrehozása

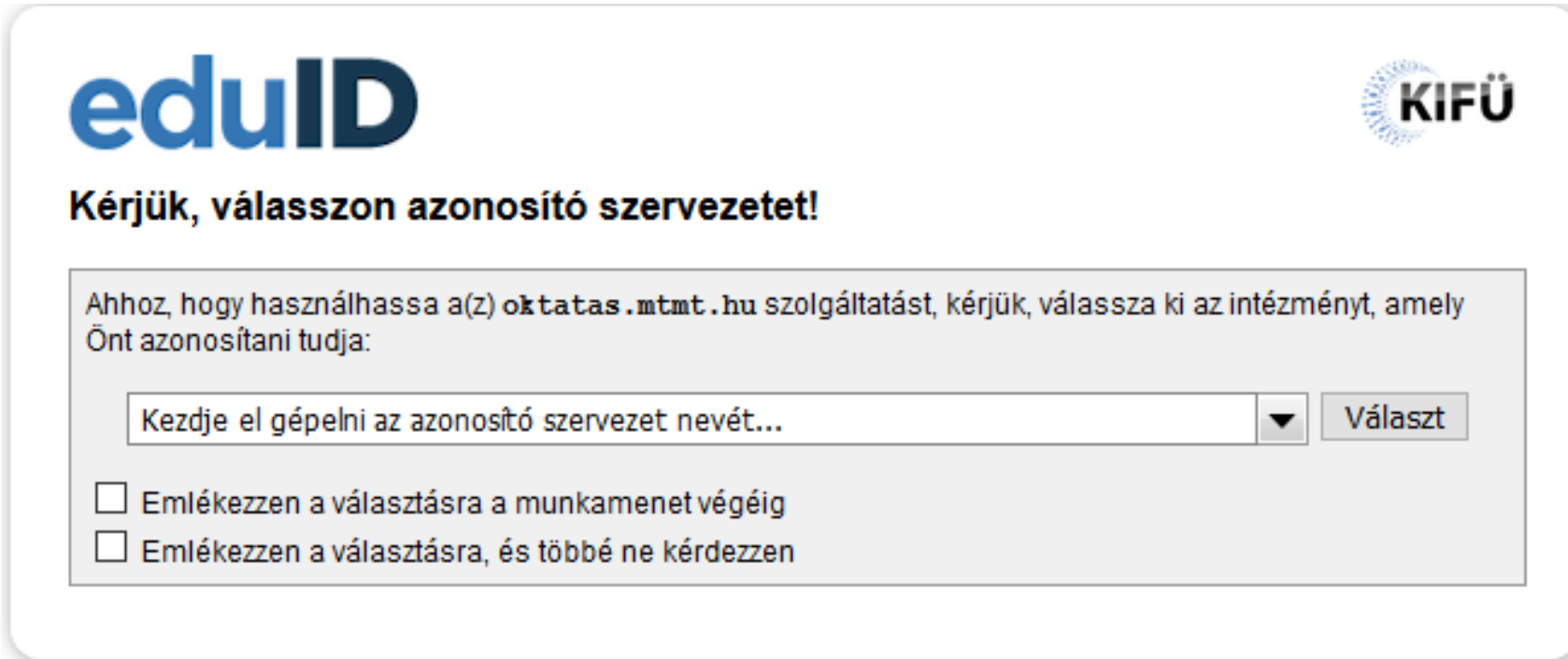
Szerző szerkesztése: Bölcs Leo (teszt user)

MTMT azonosító:	10063453
Családnév: *	Bölcs
Keresztnév: *	Leo
Egyértelműsítő név: *	teszt user
Szakterület (elavult):	hadvezetés
Email: *	bolcs@kiki.kamu.hu
Email cím jóváhagyva:	igen
E-mail értesítés gyakorisága:	<input type="text"/>

eduID összekapcsolás Mégse Mentés és bezárás

A Szerző szerkesztése ablakban a kapcsolat létrehozása az *eduID összekapcsolás* gombbal

Kapcsolódás az eduID szolgáltatásához, 1.



The image shows a web form for logging into the eduID service. At the top left is the 'eduID' logo in blue. At the top right is the 'KIFÜ' logo, which consists of a circular pattern of dots surrounding the text 'KIFÜ'. Below the logos, the text 'Kérjük, válasszon azonosító szervezetet!' is displayed in bold. Underneath this is a light gray box containing the following elements: a line of text asking the user to select an organization for the 'oktatas.mtmt.hu' service; a text input field with the placeholder 'Kezdje el gépelni az azonosító szervezet nevét...'; a dropdown arrow icon; a 'Választ' button; and two unchecked checkboxes with labels: 'Emlékezzen a választásra a munkamenet végéig' and 'Emlékezzen a választásra, és többé ne kérdezzen'.

eduID **KIFÜ**

Kérjük, válasszon azonosító szervezetet!

Ahhoz, hogy használhassa a(z) `oktatas.mtmt.hu` szolgáltatást, kérjük, válassza ki az intézményt, amely Önt azonosítani tudja:

Kezdje el gépelni az azonosító szervezet nevét... ▼ Választ

Emlékezzen a választásra a munkamenet végéig

Emlékezzen a választásra, és többé ne kérdezzen

A szerző intézményének kiválasztása az országos szolgáltatás bejelentkező oldalán


Kapcsolódás az eduID szolgáltatásához, 2.

Felhasználónév és jelszó

[English](#) | [Bokmål](#) | [Nynorsk](#) | [Sámegiella](#) | [Dansk](#) | [Deutsch](#) | [Svenska](#) | [Suomeksi](#) | [Español](#) | [Français](#) | [Italiano](#) | [Nederlands](#) | [Lëtzebuergesch](#) | [Čeština](#) | [Slovenščina](#) | [Lietuvių kalba](#) | [Hrvatski](#) | [Magyar](#) | [Język polski](#) | [Português](#) | [Português brasileiro](#) | [Türkçe](#) | [日本語](#) | [简体中文](#) | [繁體中文](#) | [русский язык](#) | [eesti keel](#) | [עברית](#) | [Bahasa Indonesia](#) | [Srpski](#) | [Latviešu](#) | [Românește](#) | [Euskara](#)

Felhasználónév és jelszó

Ez a szolgáltatás megköveteli, hogy azonosítsa magát. Kérjük, adja meg felhasználónevét és jelszavát az alábbi űrlapon.


 Felhasználónév

Jelszó

Segítség! Elfelejtettem a jelszavam.

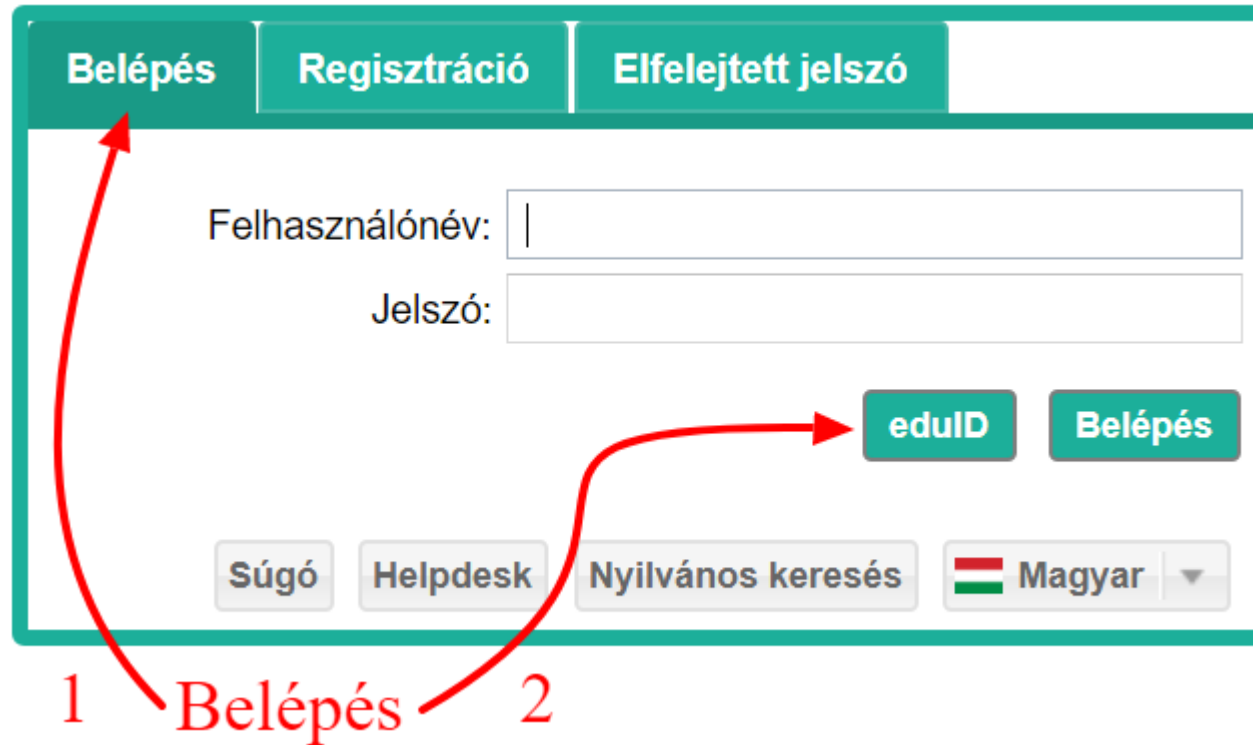
Ajaj! - Felhasználói neve és jelszava nélkül nem tudja azonosítani magát, így nem férhet hozzá a szolgáltatáshoz. Biztosan van valaki, aki tud önnek segíteni. Vegye fel a kapcsolatot az ügyfélszolgálattal!

Copyright © 2007-2014 Feide RnD



Bejelentkezés a szerző intézményének az országos eduID szolgáltatással összekapcsolt azonosítási rendszerébe, ha sikerül, a kapcsolat létrejött az MTMT-vel

Kapcsolódás az eduID szolgáltatásához, 2.



The image shows a login interface with three tabs: 'Belépés', 'Regisztráció', and 'Elfelejtett jelszó'. The 'Belépés' tab is active. Below the tabs are two input fields: 'Felhasználónév:' and 'Jelszó:'. To the right of these fields are two buttons: 'eduID' and 'Belépés'. At the bottom of the interface are four buttons: 'Súgó', 'Helpdesk', 'Nyilvános keresés', and a language selector showing 'Magyar' with a dropdown arrow. A red arrow labeled '1' points from the 'Belépés' tab to the 'eduID' button. A second red arrow labeled '2' points from the 'eduID' button to the 'Belépés' button.

1. Belépés az MTMT bejelentkező ablak *Belépés* fülén megnyíló *eduID* gombbal,
2. Bejelentkezés az eduID azonosítással *az eduID* gombra kattintva
3. *Az eduID összekapcsolás* gomb utáni lépésekkel egyezően (5-6. dia):
 - i. intézményt kell választani az országos rendszerben,
 - ii. az intézményi azonosító rendszeren át be kell jelentkezni az MTMT-be

EduID kapcsolódás megszüntetése vagy módosítása

Szerző szerkesztése: Bölcs Leo (teszt user)

Utolsó belépés: 2018-10-13 12:56:06

Nyilatkozat elfogadva: 2018-10-08 12:47:42

Inaktíváló:

Shibboleth ID: bolcsleo@kiki.kamu.hu

Id provider: https://idp.kiki.kamu.hu/auth/saml2/idp/metadata.php

Intézményhez csatolás: * Intézményhez csatolás
Bölcs Leo - Humánus MTMT KK [2018-]

Megjegyzés:

Régi Azonosító: 0

eduid szétkapcsolás Mégse Mentés és bezárás

1. Szerző szerkesztése ablak megnyitása (lásd. 3. dia)
2. A Szerző szerkesztése ablakban a kapcsolat bontása az *eduid szétkapcsolás* gombbal
3. Ha továbbra is szükség van az eduID azonosításra, akkor létre kell újra hozni az eduID kapcsolódást (3-6. dia)

Megjegyzés az MTMT1-ben létrehozott eduID összekapcsolásról

Ha az MTMT2-ben nem működik a belépés az MTMT1-ben létrehozott eduID azonosítással:

1. Bontani kell az eduID kapcsolatot (3. és 8. dia)
2. Újra létre kell hozni az eduID kapcsolatot (3-6. dia)