

„Idézés” az MTMT2-ben

2017 március 16

Az „idézés” szakkifejezés (terminológia)

A mai szóhasználat a Science Citation Index (ISI) használatától ered

Az angol „citation” többféleképpen használható, fordítható

Eugene Garfield:

- „...citations symbolize the conceptual association of scientific ideas as recognized by publishing research authors.”
- „In his classic book *Little Science, Big Science*, Derek Price gave a clear definition of both terms. He said: "It seems to me a great pity to waste a good technical term by using the words *citation* and *reference* interchangeably. „
- „I therefore propose and adopt the convention that if Paper R contains a bibliographic footnote using and describing Paper C, then **R contains a reference to C, and C has a citation from R.**”

Vita: Idézés vagy hivatkozás a használandó szakkifejezés?

- A szótár/lexikon szerinti értelmezés használandó?
- A szakmai szokások szerinti használat maradjon?
- Mi legyen az újonnan megjelenő többes idézés/hivatkozás/említés esetén használandó szakkifejezés?

A vitát valószínűleg az MTMT Tudományos Tanácsa is folytatni fogja, és döntéssel zárhatja le...

Mit tárgyalunk

- Az idézőkkel kapcsolatos **új jogosultságok, új tennivalók**
- Egy közlemény idézőinek vizsgálata, új felvitele (két lépés is lehet), szerkesztése, jelölése
- Idéző közlemények halmazának előállítás, duplumkezeléshez - forrásközlemény “nem”-re állítása kereséskor
- Idézőjelölés manuális vezérléssel
- Idézőjelölés automatikusan - tesztelés kell még - **kovács, szabó, stb esetek**
- A csatoló rekordok szerkesztése egyenként, vagy csoportosan
- Duplum csatolás azonosítása, a duplumcsatolások kezelése (most nem)
- **Miért van sok idéző duplum az MTMT2-ben?**

Az idézések 3 eleme:

1. az idézett forrásközlemény,
2. az idéző közlemény és
3. a csatolás rekordja

A forrásközlemény definíciója az MTMT2-ben:

Az a közlemény,
amelynek van MTMT-beli szerzője csatolva a közleményrekordhoz

A csatoló rekord

- Belépés
- Idézés rekordtípus választása
- Új gomb megnyitja a csatoló rekordot

vagy

- Közlemény kiválasztása
- Idézések gomb
- Új gomb

Új hozzáadása: Idézés

Idézett közlemény: * 🔍 ↗ ✕
! Kötelezően kitöltendő mező

Idézőközlemény: * 🔍 ↗ ✕
! Kötelezően kitöltendő mező

Függő:

Magyarországi szerző: Ablakmet

Külföldi kiadás:

Oldalszám:

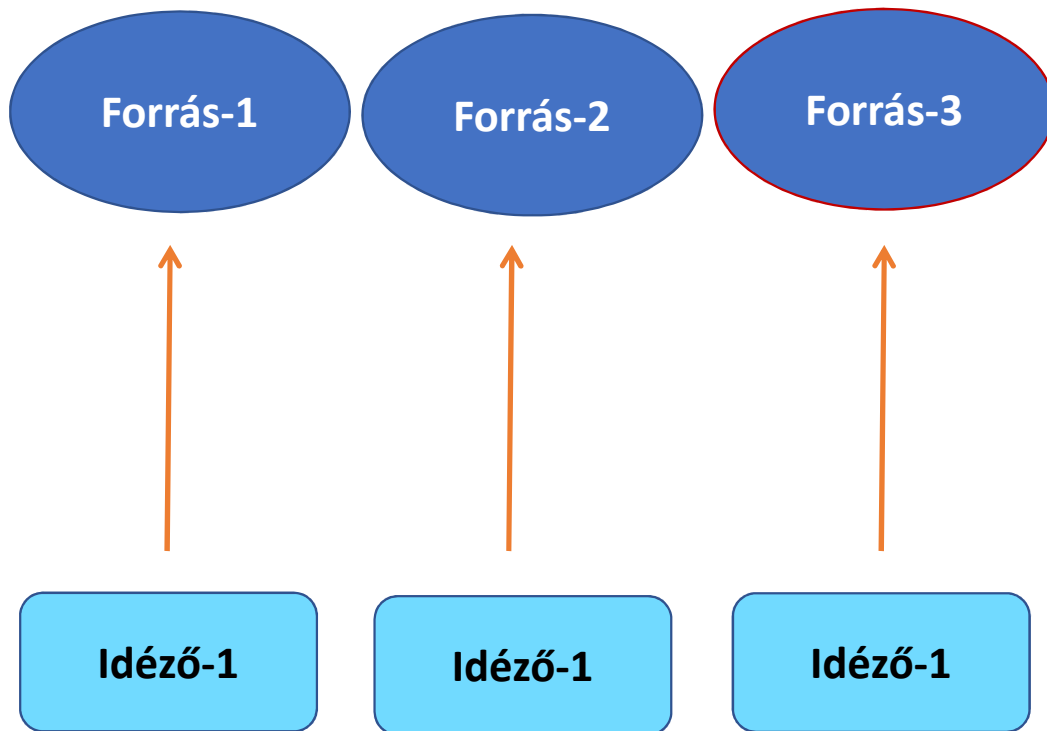
Jegyzetszám:

Kontextus:

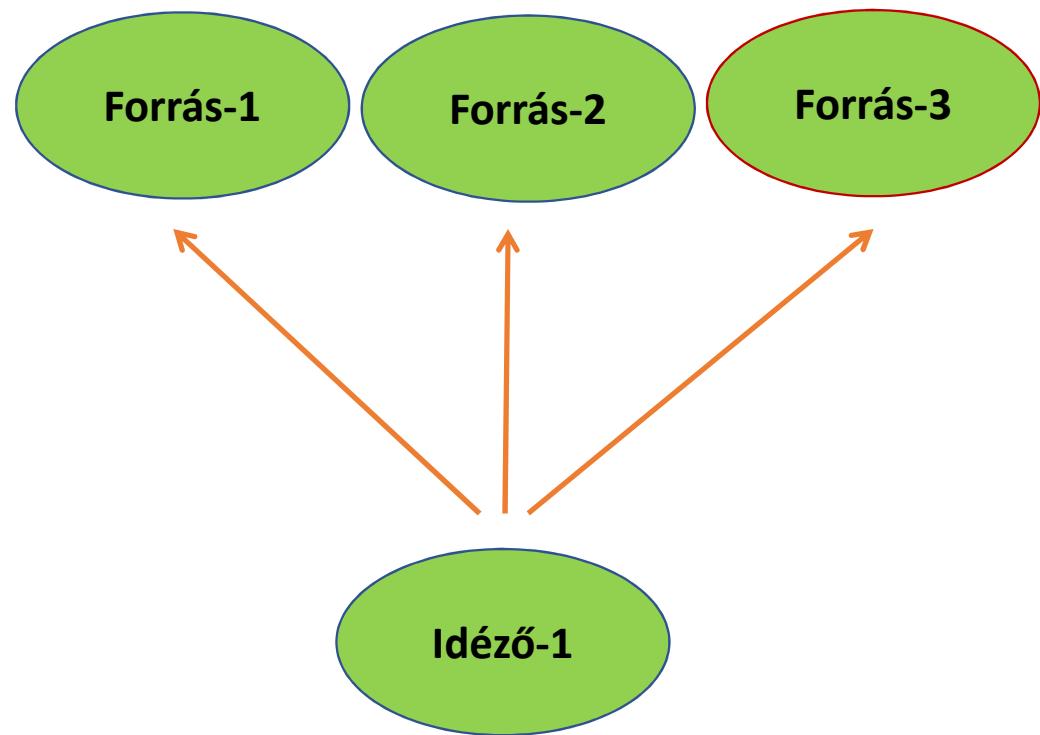
Megjegyzés:

Mégse **Mentés és bezárás**

Mycite-1
(6 közlemény, 3 kapcsolat)

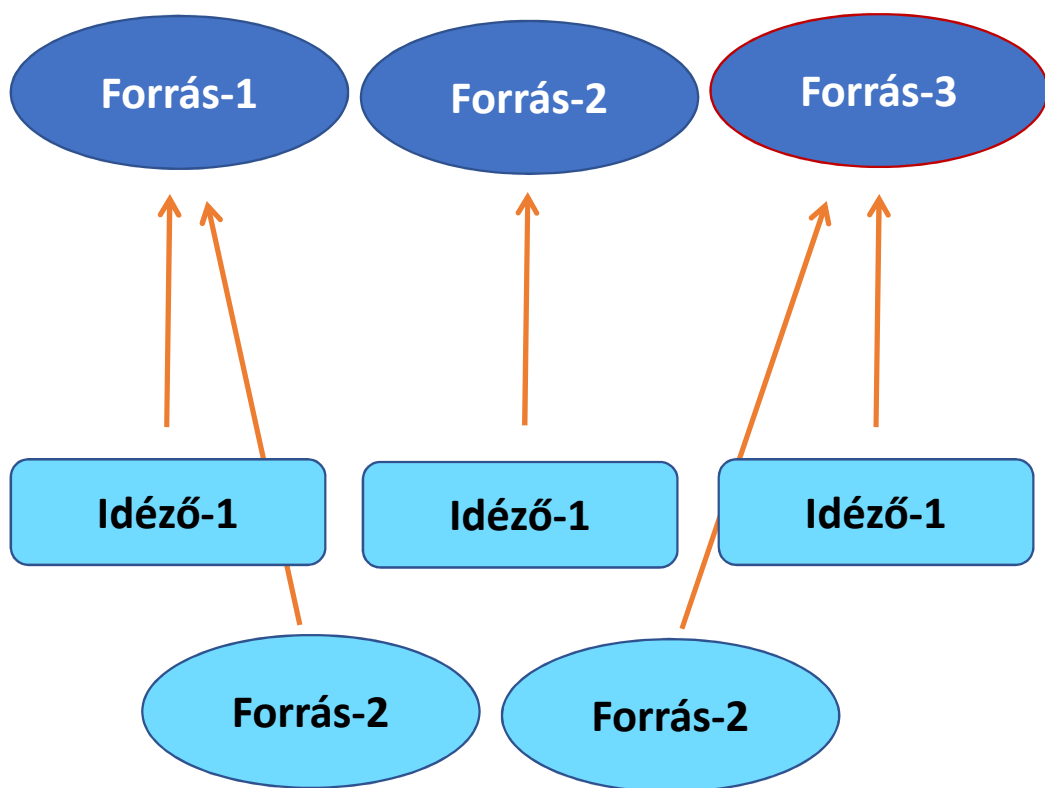


Mycite-2
(4 közlemény, 3 kapcsolat)

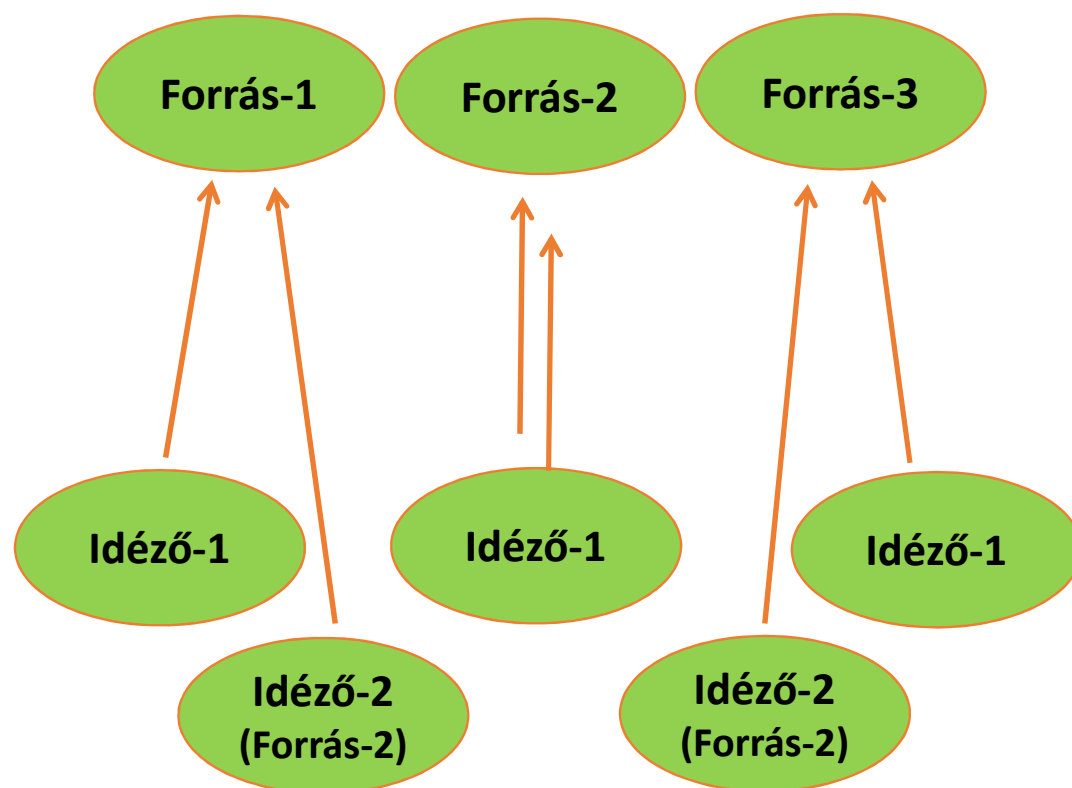


Migrálás után

Mycite-1
(3+5 közlemény, 5 kapcsolat)



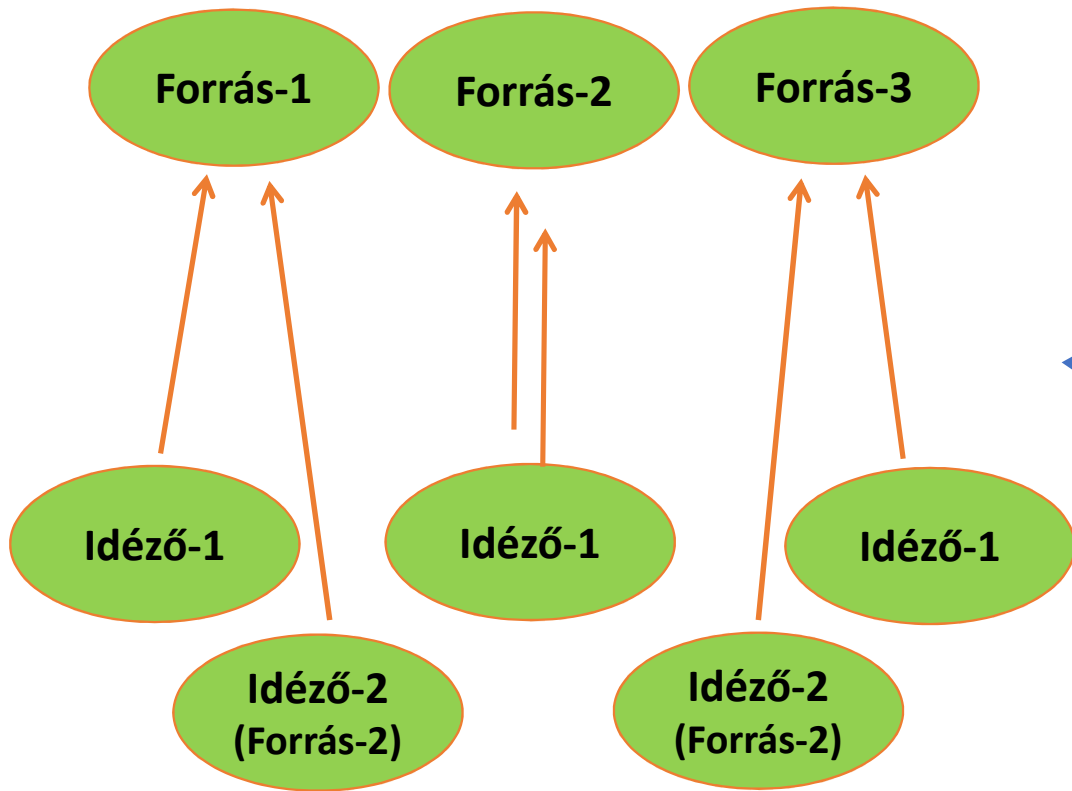
Mycite-2
(8 közlemény, 5 kapcsolat)



Migrálás és összevonás után

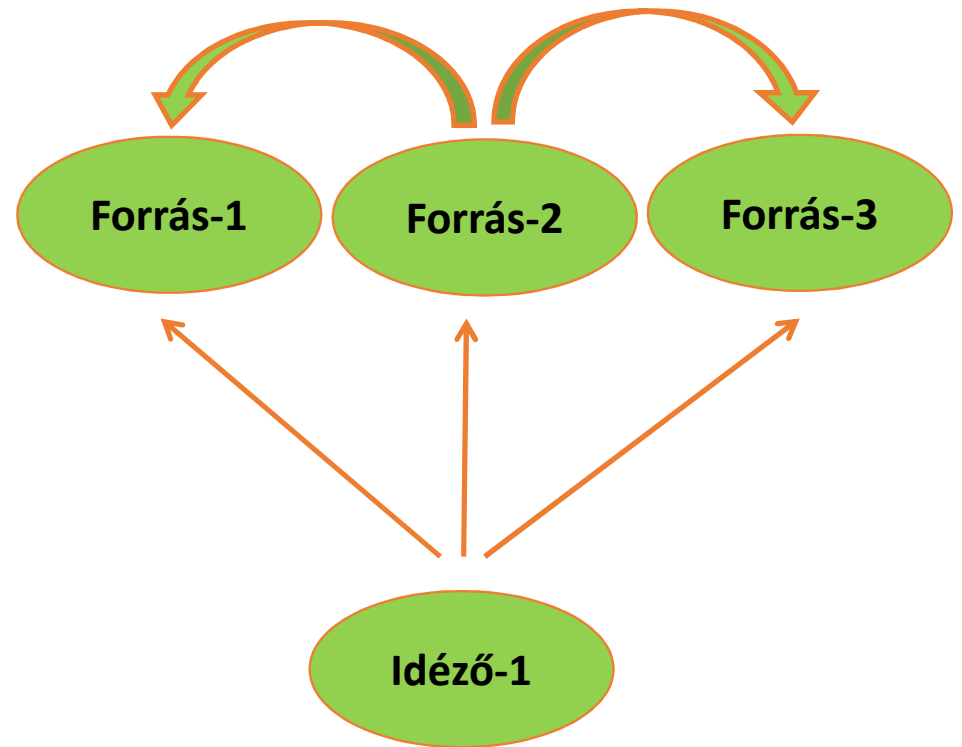
Mycite-1

(3+5 közlemény, 5 kapcsolat)



Mycite-2

(4 közlemény, 5 kapcsolat)



Mit nem tárgyalunk most

- idéző duplumok összevonás,
 - mezőnkénti összevonás,
- Idézők cédulái,
- külső azonosítók a csatoláson - érvényesítés
- többes idézések kezelése

Kérdések?

Jogosultságok az Idézéseknél

Szerző(k) - a tulajdonos(ok) jogosultságai

- Egy adatgazda helyett **minden csatolt MTMT szerző = tulajdonos**
- Felvitel: az idézett forrásközlemény szerzői (“tulajdonosai”) bármikor felvihetnek idézőt
 - Az idéző felvitelről cédulát kap minden tulajdonos
- Szerkesztés: a forrásközlemény szerzői, a nyilvánossá tételtől 90 napig, vagy admin láttamozásig
- Jelöletlen idézés jelölése: bármikor bármely tulajdonos által
-

Intézményi adminisztrátorok

- Nincs adatgazda, **minden szerző adminisztrátora is tulajdonos**
- Tulajdonukban lévő forrásközlemények idézései is tulajdonukban vannak
- Idézéseket is bármikor szerkeszthetnek.
- Kivétel: zárolt és hitelesített állapotú idézések
- Hitelesíteni: csak a forrásközleményt!
- Idézést lehet érvényesíteni.

Az idézések kezelése

Az idézések kezelése forrásközleményből kiindulva

- Kiindulás Közlemény rekordtípus
- Közlemény keresés és *egy* kiválasztása
- **“Idézések”** gomb nyitja a forrásközlemény idézőinek kezelő lapját.
- Az idézések ablak speciális tulajdonságai:
- Kettős funkció: két gombbal két rekord típus szerkeszthető
 - az idéző **közlemény is (Idéző szerkesztése gomb)** és külön
 - a **csatoló rekord is (Szerkeszt)** szerkeszthető. Váltani lehet, a táblázat és lista nézet között
- Többszörös idézőkezelés itt is választható üzemmód

Új idéző közlemény felvitele

- Két különböző kiindulási megközelítés, kezdve
 - forrásközleménnyel vagy
 - idézőközleménnyel
- Jobb a forrásközleményből kiindulás, ekkor minden új rekord automatikusan ennek idézője is lesz
- az idézett forrásközlemény kiválasztásával kezdjük
- Új idézőt felvihetünk
 - Kézzel
 - Másolás+szerkesztéssel (kézzel)
 - Importtal taggelt fájlból
 - WOS-XML import most nem használható

Kézi idéző felvitel – forrásközleményből kiindulva -

- Közlemények
- Megkeressük és kiválasztjuk a(z egy) forrásközleményt
- Idézések gomb
- Új gomb
 - Duplumkerülés (!)
 - mindig először keresni kell, hogy a közlemény már bent van-e az adatbázisban szűréssel, **szűrés a csatolás felviteli lapon**
 - Ha igen, akkor csatolás a csatoló lap kitöltésével, mentéssel
 - ha a szűrés nem talál, akkor a szűrés lapon *felül* van az **új közlemény felviteli gombja**
 - normál közleményfelvitel, idézőkapcsolata automatikus a felvitel során.

Idéző közleményből kiindulva - felvétel

- Akkor lehet előnyös, ha egy idézőt több forrásközleményhez csatolunk
 - Több megközelítés lehetséges
- Idézés rekordtípus
- Felviszünk (vagy megkeresünk) egy *idéző* közleményt
 - Új gomb, közben duplumvizsgálat a háttérben, a rendszer megvizsgálja, hogy bent van-e?
- Az *idézett* forrásközlemény keresésével folytatjuk
- Beállítjuk a csatolás tulajdonságait, függőségét, stb, mentjük
 - Duplumvizsgálat a háttérben...
- Másolással új csatoló lapot hozunk létre
- A másolaton új idézett forrásközleményt keresünk
- Mentjük
- és így tovább

Idéző közlemény javítása

Az idéző közlemény javítása – 3 út

- Duplum és kötelező mező probléma miatt óvatosan,
 - Esetleg **nem fejezhető be a művelet**
- **Közlemény rekordtípus**, a forrásközlemény keresése és kiválasztása
 - Idézések gombbal megnyitott idézőkezelő lapon
 - kiválasztható egy idéző közlemény,
 - amelyekre kattintva kapjuk a csatoló lapot, amelyiken
 - a kifelé mutató duplanyíllra kattintva megnyitható a közlemény adatlapja szerkesztésre, ha jogosultak vagyunk rá. Duplumprobléma lehet, ha szerkesztjük, majd mentjük!
- **Közlemény rekordtípusban** idéző közlemény keresés
 - **Itt** javítható,
 - de az általa idézettek csatolásai itt nem tekinthetők át.
- **Idézés rekordtípus**
 - Keresni az idézések egy halmazát
 - Kettős kattintással csatoló rekord szerkesztés
 -

Többses idézés

Mi a többes idézés?

- Egy idézett közlemény
- Egy idéző közleményben
- Több helyen történő idézés (említés, hivatkozás)
 - Jellemzi az oldalszám és/vagy jegyzetszám megadása (szövegkörnyezet)
- az MTMT1-ben a több rekordban felvitt többes idézés duplum volt
 - Megjegyzésmezőbe lehetett írni
- MTMT2-ben van szakszerű kezelési módszer
 - Csatoló rekordban oldalszám, jegyzetszám, kontextus.
 - Duplumkezelés kényes művelet, a megjegyzés mezőből az információt át kell vinni az új helyére

Többes idézés

- A keretezett 3 mezőből egyet ki kell tölteni
- Az idéző kezelési módot többesre kell állítani
 - Szerző adatlapján
 - Az „idézések” lapon

Új hozzáadása: Idézés

Idézett közlemény: *

! Kötelezően kitöltendő mező

Idézőközlemény: *

! Kötelezően kitöltendő mező

Függő:

Magyarországi szerző:

Külföldi kiadás:

Oldalszám:

Jegyzetszám:

Kontextus:

Megjegyzes:

Mégse **Mentés és bezárás**

Az idézés jelölés

- Az idézés csatolórekordban egyenként
- Az Idézések lapon felsoroltakat egymás után
- Az Idézések lapon lévő Egyebek gomb alatt megnyitható **Idézések jelölése** lapon (részlet...)

Idézések jelölése

Összegzés

Mód: Manuális Automatikus

Ellenőrzés: Csak a nem jelöltek Összes (jelölt és jelöletlen is)

Beállít: Csak önidézés Összes (önidézés, magyarországi szerző, Tervezés, külföldi kiadás)zet

Szerkeszthető idézések (jelölt és jelöletlen): 1.
Jelöletlen idézések: 0

A kezdéshez nyomja meg a Következő gombot.

Kérdések, megjegyzések?